








EN CAS D'ACCIDENT SUR UNE CANALISATION GRTgaz Ayez les bons réflexes

Effets possibles d'un d'accident
sur une canalisation de transport
de gaz naturel haute pression.



-  Projections de terre, pierres et autres éléments présents dans le sol,
-  Bruit intense,
-  Déflagration (onde de surpression avec dégâts significatifs associés de type bris de vitre),
-  En cas d'inflammation, intense chaleur émise par le rayonnement de la flamme.



Ayez les bons réflexes

Règles de conduite à tenir en cas d'accident sur une canalisation de transport de gaz haute pression :

+ SANS fuite apparente :

- + Même si seul le revêtement semble touché, **ne remblayez pas**. La canalisation est fragilisée et peut se détériorer rapidement en fonction des conditions d'exploitation ;
- + **Prévenez GRTgaz, téléphonez au numéro vert d'urgence** du Centre de Surveillance Régional, 24h/24 et 7 jours/7.

GRTgaz - RÉSERVÉ EN CAS D'URGENCE ET DE DANGER

 **N°Vert 0 800 30 72 24**

APPEL GRATUIT 24/24 DEPUIS UN POSTE FIXE

- + **Attendez l'arrivée des techniciens de GRTgaz** qui se déplaceront pour expertiser les dégâts et prendre les premières mesures.

+ AVEC fuite apparente :

- + **Ne tentez pas de stopper la fuite ;**
- + **En cas d'inflammation, ne tentez pas d'éteindre la flamme ;**
- + **Interrompez les travaux, coupez les moteurs** des engins et interdisez toute flamme, étincelle ou point chaud aux alentours de la fuite ;
- + **Éloignez toute personne** du lieu de la fuite ;

Loin de la fuite :

- + **1 - Téléphonez immédiatement au : 18**
- + **2 - Puis téléphonez au numéro vert d'urgence** du Centre de Surveillance Régional, 24h/24 et 7 jours/7.

GRTgaz - RÉSERVÉ EN CAS D'URGENCE ET DE DANGER

 **N°Vert 0 800 30 72 24**

APPEL GRATUIT 24/24 DEPUIS UN POSTE FIXE

-  **Attendez à distance** la venue des secours et des techniciens de GRTgaz.

